



HONORABLE CONGRESO DEL ESTADO  
LIBRE Y SOBERANO  
San Luis Potosí

Oficialía Mayor.  
Oficio No. 1143/LXI/2017.  
Asunto: Informe Financiero Marzo de 2017.

2017, "Un siglo de las Constituciones".


San Luis Potosí S.L.P. 20 de Abril de 2017.


**DIP. MANUEL BARRERA GUILLÉN**  
**PRESIDENTE DE LA DIRECTIVA DEL**  
**HONORABLE CONGRESO DEL ESTADO**  
**P R E S E N T E .**

Atendiendo las instrucciones de la Junta de Coordinación Política y una vez aprobado el Informe Financiero correspondiente al mes de Marzo de 2017 del Poder Legislativo, con fundamento en el artículo 82 fracción VI de la Ley Orgánica del Poder Legislativo del Estado de San Luis Potosí vigente y artículo 121 fracción V del Reglamento para el Gobierno interior del Congreso del Estado de San Luis Potosí vigente, se procede con su informe a la Directiva del Honorable Congreso del Estado, para los efectos legales a que haya lugar.

Sin otro particular, quedamos a sus órdenes para cualquier comentario o aclaración al respecto.

**ATENTAMENTE,**

  
**LIC. BEATRIZ EUGENIA BENAVENTE**  
**OFICIAL MAYOR DEL**  
**H. CONGRESO DEL ESTADO**

  
**C. P. HÉCTOR MERAZ GONZÁLEZ**  
**COORDINADOR DE FINANZAS DEL**  
**H. CONGRESO DEL ESTADO**

- c. Dip. Enrique Alejandro Flores Flores- Presidente de la Junta de Coordinación Política del H. Congreso del estado.  
Para su conocimiento.-
- Lic. Juan Pablo Colunga López.- Coordinador General de Servicios Parlamentarios.- Para su conocimiento.  
Archivo/Minutario.



LXI LEGISLATURA  
SAN LUIS POTOSÍ

# ***INFORME FINANCIERO MARZO 2017.***



**ACUERDOS  
A TU FAVOR**




LXI LEGISLATURA  
SAN LUIS POTOSÍ


SE AUTORIZA EL "INFORME FINANCIERO" AL 31 DE MARZO DEL 2017 PARA PRESENTARSE AL PLENO DE LOS DIPUTADOS, DANDO CUMPLIMIENTO A LO QUE ESTABLECE EL ARTÍCULO 82, FRACCIÓN VI DE LA LEY ORGÁNICA DEL PODER LEGISLATIVO.

**"Bajo protesta de decir verdad, declaramos que los Estados Financieros y sus notas son razonablemente correctos y son responsabilidad del emisor"**

**POR LA JUNTA DE COORDINACIÓN POLÍTICA**

  
**DIP. ENRIQUE ALEJANDRO FLORES FLORES**  
PRESIDENTE DE LA JUNTA DE  
COORDINACIÓN POLÍTICA

  
**DIP. MARÍA GRACIELA GAITÁN DÍAZ**  
VICEPRESIDENTA DE LA JUNTA DE  
COORDINACIÓN POLÍTICA

  
**DIP. FERNANDO CHÁVEZ MÉNDEZ**  
SECRETARIO DE LA JUNTA DE  
COORDINACIÓN POLÍTICA

**DIP. MANUEL BARRERA GUILLEN**  
VOCAL

**DIP. JOSÉ RICARDO GARCÍA MELO**  
VOCAL


  
**DIP. OSCAR CARLOS VERA FABREGAT**  
VOCAL

  
**DIP. JOSÉ BELMAREZ HERRERA**  
VOCAL

  
**DIP. LUCILA NAVA PIÑA**  
VOCAL

  
**DIP. JESÚS CARDONA MIRELES**  
VOCAL

**POR LOS ÓRGANOS DE SOPORTE TÉCNICO Y APOYO**

  
**LIC. BEATRIZ EUGENIA BENAVENTE RODRÍGUEZ**  
OFICIAL MAYOR

  
**C.P. HÉCTOR MERAZ GONZÁLEZ**  
COORDINADOR DE FINANZAS



LXI LEGISLATURA  
SAN LUIS POTOSÍ

H. CONGRESO DEL ESTADO  
ESTADO DE SAN LUIS POTOSÍ  
**Estado de Situación Financiera**  
AL 31/Mzo/2017  
(Cifras en pesos y centavos)



**ACTIVO**

**ACTIVO CIRCULANTE**

BANCOS/TESORERIA	\$	42,063,469.09
DEUDORES DIVERSOS POR COBRAR A CORTO PLAZO	\$	1,120,147.21
ANTICIPO A PROVEEDORES POR ADQUISICION DE BIENES Y SERVICIOS	\$	109,098.00

Suma ACTIVO CIRCULANTE \$ 43,292,714.30

**ACTIVO NO CIRCULANTE**

MOBILIARIO Y EQUIPO DE ADMINISTRACION	\$	20,739,106.70
MOBILIARIO Y EQUIPO EDUCACIONAL Y RECREATIVO	\$	1,714,052.52
VEHICULOS Y EQUIPO DE TRANSPORTE	\$	11,640,234.28
MAQUINARIA, OTROS EQUIPOS Y HERRAMIENTAS	\$	5,776,343.95
LICENCIAS	\$	1,311,149.68
DEPRECIACION, DETERIORO Y AMORTIZACION ACUMULADA DE BIENES	\$	25,479,821.03

Suma ACTIVO NO CIRCULANTE \$ 15,701,066.10

**TOTAL DE ACTIVO**

**\$ 58,993,780.40**

**PASIVO**

**PASIVO CIRCULANTE**

SERVICIOS PERSONALES POR PAGAR A CORTO PLAZO	\$	13,168,062.61
PROVEEDORES POR PAGAR A CORTO PLAZO	\$	1,037,570.21
RETENCIONES Y CONTRIBUCIONES POR PAGAR A CORTO PLAZO	\$	4,453,540.40
DEVOLUCIONES DE LA LEY DE INGRESOS	\$	86,575.91

Suma PASIVO CIRCULANTE \$ 18,745,749.13

**TOTAL DE PASIVO**

**\$ 18,745,749.13**

**PATRIMONIO**

RESULTADO DEL EJERCICIO (AHORRO)	\$	26,305,336.13
RESULTADOS DE EJERCICIOS ANTERIORES	\$	13,942,695.14

Suma HACIENDA PUBLICA/PATRIMONIO GENERADO \$ 40,248,031.27

**TOTAL DE PATRIMONIO**

**\$ 40,248,031.27**

**TOTAL DE PASIVO Y PATRIMONIO**

**\$ 58,993,780.40**

*(Handwritten signatures in blue ink)*



LXI LEGISLATURA  
SAN LUIS POTOSÍ

H. CONGRESO DEL ESTADO  
ESTADO DE SAN LUIS POTOSÍ  
Al 31/Mzo/2017  
(Cifras en pesos y centavos)



ACUERDOS  
A TU FAVOR

	2017	2016
<b>ACTIVO</b>		
<b><u>ACTIVO CIRCULANTE</u></b>		
EFFECTIVO Y EQUIVALENTES	\$ 42,063,469.09	\$ 34,656,147.33
DERECHOS A RECIBIR EFECTIVO Y EQUIVALENTES	\$ 1,229,245.21	\$ 669,221.53
Suma ACTIVO CIRCULANTE	\$ 43,292,714.30	\$ 35,325,368.86
<b><u>ACTIVO NO CIRCULANTE</u></b>		
BIENES MUEBLES	\$ 39,869,737.45	\$ 33,331,972.24
ACTIVOS INTANGIBLES	\$ 1,311,149.68	\$ 745,121.02
DEPRECIACION, DETERIORO Y AMORTIZACION ACUMULADA DE BIENES	\$ 25,479,821.03	\$ -
Suma ACTIVO NO CIRCULANTE	\$ 15,701,066.10	\$ 34,077,093.26
<b>TOTAL DE ACTIVO</b>	<b>\$ 58,993,780.40</b>	<b>\$ 69,402,462.12</b>
<b>PASIVO</b>		
<b><u>PASIVO CIRCULANTE</u></b>		
CUENTAS POR PAGAR A CORTO PLAZO	\$ 18,745,749.13	\$ 7,586,462.62
Suma PASIVO CIRCULANTE	\$ 18,745,749.13	\$ 7,586,462.62
<b>TOTAL DE PASIVO</b>	<b>\$ 18,745,749.13</b>	<b>\$ 7,586,462.62</b>
<b>PATRIMONIO</b>		
RESULTADO DEL EJERCICIO (AHORRO)	\$ 26,305,336.13	\$ 27,798,986.38
RESULTADOS DE EJERCICIOS ANTERIORES	\$ 13,942,695.14	\$ 34,017,013.12
Suma HACIENDA PUBLICA/PATRIMONIO GENERADO	\$ 40,248,031.27	\$ 61,815,999.50
<b>TOTAL DE PATRIMONIO</b>	<b>\$ 40,248,031.27</b>	<b>\$ 61,815,999.50</b>
<b>TOTAL DE PASIVO Y PATRIMONIO</b>	<b>\$ 58,993,780.40</b>	<b>\$ 69,402,462.12</b>

"Bajo protesta de decir verdad declaramos que los Estados Financieros y sus Notas, son razonablemente correctos y son responsabilidad del emisor"

CFI-6.1-04-00-15  
REV. 01



H. CONGRESO DEL ESTADO  
ESTADO DE SAN LUIS POTOSÍ  
**ESTADO DE ACTIVIDADES**  
DEL 1º Ene al 31 Mzo /2017



	(Cifras en pesos y centavos)	2017	%	2016	%
<b>1.- INGRESOS Y OTROS BENEFICIOS</b>		<b>80,128,314.92</b>	<b>100.00</b>	<b>77,895,057.48</b>	<b>100.00</b>
TRANSFERENCIAS, ASIGNACIONES SUBSIDIOS Y OTRAS AYUDAS		79,927,650.00	99.75	77,780,972.00	99.85
<b>TRANSFERENCIAS INTERNAS Y ASIGNACIONES AL SECTOR PÚBLICO</b>		<b>79,927,650.00</b>	<b>99.75</b>	<b>77,780,972.00</b>	<b>99.85</b>
<i>ASIGNACIONES PRESUPUESTARIAS AL PODER LEGISLATIVO</i>		79,927,650.00	99.75	77,780,972.00	99.85
OTROS INGRESOS Y BENEFICIOS		200,664.92	0.25	114,085.48	0.15
<b>INGRESOS FINANCIEROS</b>		<b>200,664.92</b>	<b>0.25</b>	<b>114,085.48</b>	<b>0.15</b>
<i>INTERESES GANADOS DE VALORES, CREDITOS BONOS Y OTROS</i>		200,664.92	0.25	114,085.48	0.15
<b>2.- GASTOS Y OTRAS PERDIDAS</b>		<b>53,822,978.79</b>	<b>100.00</b>	<b>50,096,071.10</b>	<b>100.00</b>
GASTOS DE FUNCIONAMIENTO		53,777,978.79	99.92	50,051,071.10	99.91
<b>SERVICIOS PERSONALES</b>		<b>47,845,448.43</b>	<b>88.89</b>	<b>37,148,065.71</b>	<b>74.15</b>
<i>REMUNERACIONES AL PERSONAL DE CARÁCTER PERMANENTE</i>		25,108,955.88	46.65	18,736,230.09	37.40
<i>REMUNERACIONES AL PERSONAL DE CARÁCTER TRANSITORIO</i>		6,409,323.45	11.91	6,130,299.65	12.24
<i>REMUNERACIONES ADICIONALES Y ESPECIALES</i>		730,243.43	1.36	288,714.38	0.58
<i>SEGURIDAD SOCIAL</i>		915,460.03	1.70	841,815.61	1.68
<i>OTRAS PRESTACIONES SOCIALES Y ECONOMICAS</i>		14,681,465.64	27.28	11,151,005.98	22.26
<b>MATERIALES Y SUMINISTROS</b>		<b>453,313.05</b>	<b>0.84</b>	<b>404,800.15</b>	<b>0.81</b>
<i>MATERIALES DE ADMINISTRACIÓN, EMISIÓN DE DOCUMENTOS</i>		206,574.45	0.38	189,219.31	0.38
<i>ALIMENTOS Y UTENSILIOS</i>		183,159.35	0.34	184,780.68	0.37
<i>MATERIALES Y ARTÍCULOS DE CONSTRUCCIÓN Y DE REP</i>		25,548.29	0.05	2,475.23	0.00
<i>PRODUCTOS QUÍMICOS, FARMACEUTICOS Y DE LABORATORIO</i>		413.95	0.00	0.00	0.00
<i>COMBUSTIBLES, LUBRICANTES Y ADITIVOS</i>		37,617.01	0.07	28,324.93	0.06
<i>VESTUARIO, BLANCOS, PRENDAS DE PROTECCIÓN Y ART</i>		0.00	0.00	0.00	0.00
<i>HERRAMIENTAS, REFACCIONES Y ACCESORIOS MENORES</i>		0.00	0.00	0.00	0.00
<b>SERVICIOS GENERALES</b>		<b>5,479,217.31</b>	<b>10.18</b>	<b>12,498,205.24</b>	<b>24.95</b>
<i>SERVICIOS BÁSICOS</i>		318,574.82	0.59	228,074.43	0.46
<i>SERVICIOS POSTALES Y TELEGRÁFICOS</i>		9,899.00	0.02	9,314.34	0.02
<i>SERVICIOS DE ARRENDAMIENTO</i>		104,903.14	0.19	94,320.00	0.19
<i>SERVICIOS PROFESIONALES, CIENTÍFICOS, TÉCNICOS Y</i>		107,855.39	0.20	71,072.38	0.14
<i>SERVICIOS FINANCIEROS, BANCARIOS Y COMERCIALES</i>		298,573.49	0.55	115,925.57	0.23
<i>SERVICIOS DE INSTALACIÓN, REPARACIÓN, MANTENIM</i>		73,045.30	0.14	231,943.93	0.46
<i>SERVICIOS DE COMUNICACIÓN SOCIAL Y PUBLICIDAD</i>		667,466.70	1.24	30,356.02	0.06
<i>SERVICIOS DE TRASLADO Y VIÁTICOS</i>		33,307.11	0.06	15,490.20	0.03
<i>SERVICIOS OFICIALES</i>		180,404.72	0.34	6,832.00	0.01
<i>OTROS SERVICIOS GENERALES</i>		3,685,187.64	6.85	11,694,876.37	23.34
TRANSFERENCIAS, ASIGNACIONES Y OTRAS AYUDAS		45,000.00	0.08	45,000.00	0.09
<b>DONATIVOS</b>		<b>45,000.00</b>	<b>0.08</b>	<b>45,000.00</b>	<b>0.09</b>
<i>DONATIVOS A INSTITUCIONES SIN FINES DE LUCRO</i>		45,000.00	0.08	45,000.00	0.09
<b>Ahorro neto del Ejercicio</b>		<b>26,305,336.13</b>		<b>27,798,986.38</b>	

"bajo protesta de decir verdad declaramos que los Estados Financieros y sus Notas son razonablemente correctos y son responsabilidad del emisor"



LXI LEGISLATURA  
SAN LUIS POTOSÍ

H. CONGRESO DEL ESTADO  
ESTADO DE SAN LUIS POTOSÍ  
**ESTADO DE RESULTADOS**  
FORMA POR OBJETO DEL GASTO  
(Cifras en pesos y centavos)



**ACUERDOS  
A TU FAVOR**

	PERIODO	%	ACUMULADO	%
	1/mzo/ al 31/mzo/2017		1/ene al 31/mzo/2017	
<b>1.- INGRESOS Y OTROS BENEFICIOS</b>				
ASIGNACIONES PRESUPUESTARIAS AL PODER LEGISLATIVO	26,642,550.00	99.42%	79,927,650.00	99.75%
INTERESES GANADOS DE VALORES, CREDITOS,	156,030.50	0.58%	200,664.92	0.25%
	<b>26,798,580.50</b>	<b>100%</b>	<b>80,128,314.92</b>	<b>100.00%</b>
<b>2.- GASTOS Y OTRAS PERDIDAS</b>				
REMUNERACIONES AL PERSONAL DE CARÁCTER PERMANENTE	8,364,069.62	42.89%	25,108,955.88	46.65%
REMUNERACIONES AL PERSONAL DE CARÁCTER TRANSITORIO	2,676,328.57	13.73%	6,409,323.45	11.91%
REMUNERACIONES ADICIONALES Y ESPECIALES	242,928.12	1.25%	730,243.43	1.36%
SEGURIDAD SOCIAL	433,843.38	2.22%	915,460.03	1.70%
OTRAS PRESTACIONES SOCIALES Y ECONOMICAS	4,960,834.88	25.44%	14,681,465.64	27.28%
MATERIALES DE ADMINISTRACIÓN, EMISIÓN DE DOCUMENTOS	140,259.36	0.72%	206,574.45	0.38%
ALIMENTOS Y UTENSILIOS	97,218.82	0.50%	183,159.35	0.34%
MATERIALES Y ARTÍCULOS DE CONSTRUCCIÓN Y DE REP	9,901.28	0.05%	25,548.29	0.05%
PRODUCTOS QUIMICOS, FARMACEUTICOS Y DE LABORATORIO	0.00	0.00%	413.95	0.00%
COMBUSTIBLES, LUBRICANTES Y ADITIVOS	13,056.85	0.07%	37,617.01	0.07%
VESTUARIO, BLANCOS, PRENDAS DE PROTECCIÓN Y ART	0.00	0.00%	0.00	0.00%
HERRAMIENTAS, REFACCIONES Y ACCESORIOS MENORES	0.00	0.00%	0.00	0.00%
SERVICIOS BASICOS	114,596.14	0.59%	318,574.82	0.59%
SERVICIOS POSTALES Y TELEGRÁFICOS	4,216.00	0.02%	9,899.00	0.02%
SERVICIOS DE ARRENDAMIENTO	32,634.65	0.17%	104,903.14	0.19%
SERVICIOS PROFESIONALES, CIENTÍFICOS, TÉCNICOS Y	46,948.52	0.24%	107,855.39	0.20%
SERVICIOS FINANCIEROS, BANCARIOS Y COMERCIALES	8,596.14	0.04%	298,573.49	0.55%
SERVICIOS DE INSTALACIÓN, REPARACIÓN, MANTENIM	46,475.75	0.24%	73,045.30	0.14%
SERVICIOS DE COMUNICACIÓN SOCIAL Y PUBLICIDAD	544,051.63	2.79%	667,466.70	1.24%
SERVICIOS DE TRASLADO Y VIÁTICOS	9,077.29	0.05%	33,307.11	0.06%
SERVICIOS OFICIALES	152,287.43	0.78%	180,404.72	0.34%
OTROS SERVICIOS GENERALES	1,556,686.36	7.98%	3,685,187.64	6.85%
DONATIVOS A INSTITUCIONES SIN FINES DE LUCRO	45,000.00	0.23%	45,000.00	0.08%
	<b>19,499,010.79</b>	<b>100.00%</b>	<b>53,822,978.79</b>	<b>100.00%</b>
<b>3.- OTROS GASTOS Y PERDIDAS EXTRAORDINARIAS</b>				
ESTIMACIONES, DEPRECIACIONES, DETERIOROS, OBSOLECENCIA	0.00		0.00	
	0.00		0.00	
<b>UTILIDAD DEL EJERCICIO</b>	<b>7,299,569.71</b>		<b>26,305,336.13</b>	



H. CONGRESO DEL ESTADO  
ESTADO DE SAN LUIS POTOSÍ  
ESTADO DE VARIACIONES EN LA HACIENDA PUBLICA  
Al 31/Mzo/2017  
(Cifras en pesos y centavos)



CONCEPTO	Hacienda Publica / Patrimonio Contribuido	Hacienda Publica / Patrimonio Generado de Ejercicios Anteriores	Hacienda Publica / Patrimonio Generado del Ejercicio	Ajustes por Cambios de Valor	TOTAL
<b>Hacienda Publica/Patrimonio Neto Final del Ejercicio Anterior</b>					
Rectificaciones Resultado de Ejercicios Anteriores		34,567,553.95			34,567,553.95
Cambios por Política Contables y Cambios por Errores Contables		- 25,479,821.03			- 25,479,821.03
	<u>0.00</u>	<u>9,087,732.92</u>	<u>0.00</u>	<u>0.00</u>	<u>9,087,732.92</u>
<b>Patrimonio Neto Inicial Ajustado del Ejercicio</b>					
Donaciones de Capital		4,854,962.22			4,854,962.22
Variaciones de la Hacienda Publica/Patrimonio Neto del Ejercicio	<u>0.00</u>	<u>4,854,962.22</u>	<u>0.00</u>	<u>0.00</u>	<u>4,854,962.22</u>
	<u>0.00</u>	<u>13,942,695.14</u>	<u>0.00</u>	<u>0.00</u>	<u>13,942,695.14</u>
<b>Variaciones de la Hacienda Publica /Patrimonio Neto del Ejercicio</b>					
Ganancias/Perdidas por Revaluos					
Reservas					
Resultado de Ejercicio Anteriores					-
Otras Variaciones de la Hacienda Publica/Patrimonio Neto	<u>0.00</u>	<u>0.00</u>	<u>26,305,336.13</u>	<u>0.00</u>	<u>26,305,336.13</u>
	<u>0.00</u>	<u>0.00</u>	<u>26,305,336.13</u>	<u>0.00</u>	<u>26,305,336.13</u>
<b>Saldo Neto en la Hacienda Publica/Patrimonio del Ejercicio</b>	<u>0.00</u>	<u>13,942,695.14</u>	<u>26,305,336.13</u>	<u>0.00</u>	<u>40,248,031.27</u>





LXI LEGISLATURA  
SAN LUIS POTOSÍ

H. CONGRESO DEL ESTADO  
ESTADO DE SAN LUIS POTOSÍ  
**Estado de Flujo de Efectivo**  
**Al 31/ Mzo /2017**  
(Cifras en Pesos y centavos)



**ACUERDOS  
A TU FAVOR**

	2017	2016
<b>Flujos Netos de Efectivo de las Actividades de Gestion</b>		
<b>ORIGEN:</b>	<u>\$ 80,128,314.92</u>	<u>\$ 77,895,057.48</u>
Participaciones, Aportaciones Tranferencias, Otros Ingresos y Beneficios	\$ 79,927,650.00 \$ 200,664.92	\$ 77,780,972.00 \$ 114,085.48
<b>APLICACIÓN:</b>	<u>\$ 53,822,978.79</u>	<u>\$ 50,096,071.10</u>
Servicios Personales	\$ 47,845,448.43	\$ 37,148,065.71
Materiales y Suministros	\$ 453,313.05	\$ 404,800.15
Servicios Generales	\$ 5,479,217.31	\$ 12,498,205.24
Transferencias Asignaciones y Otras Ayudas	<u>\$ 45,000.00</u>	<u>\$ 45,000.00</u>
<b>Flujos Netos de Efectivo por Actividades de Operación</b>	<u>\$ 26,305,336.13</u>	<u>\$ 27,798,986.38</u>
<b>Flujos Netos de Efectivo de las Actividades de Inversion</b>		
<b>ORIGEN:</b>	2,987,615.76	741,947.26
Bienes Inmuebles y Muebles	\$ 1,758,370.55	60,079.73
Otros	1,229,245.21	681,867.53
<b>APLICACIÓN:</b>	\$ 3,468,651.97	-\$ 7,366,953.04
Bienes Inmuebles y Muebles		
Otros	3,468,651.97	- 7,366,953.04
<b>Flujos Netos de Efectivo por Actividades de Inversion</b>	<u>-\$ 481,036.21</u>	<u>\$ 8,108,900.30</u>
<b>Flujos netos de Efectivo de las Actividades de Financiamiento</b>		
<b>ORIGEN:</b>	<u>0.00</u>	<u>0.00</u>
Incremento de Otros Pasivos	0.00	0.00
Disminucion de Activos Financieros	0.00	0.00
<b>APLICACIÓN:</b>	<u>0.00</u>	<u>0.00</u>
Incremento de Activos Financieros	0.00	0.00
Disminucion de Otros Pasivos	<u>0.00</u>	<u>0.00</u>
<b>Flujos de Efectivo de las Actividades de Financiamiento</b>	<u>0.00</u>	<u>0.00</u>
<b>Disminucion Neta en el Efectivo y equivalentes al Efectivo:</b>	<u>\$ 26,786,372.34</u>	<u>\$ 19,690,086.08</u>
Efectivo y Equivalentes al Efectivo al Inicio del Ejercicio	\$ 15,277,096.75	\$ 14,966,061.25
Efectivo y Equivalentes al Efectivo al Final del Ejercicio	\$ 42,063,469.09	\$ 34,656,147.33

"Bajo protesta de decir verdad declaramos que los Estados Financieros  
y sus Notas, son razonablemente correctos y son responsabilidad del emisor"

CFI-6.1-04-00-15  
REV. 01